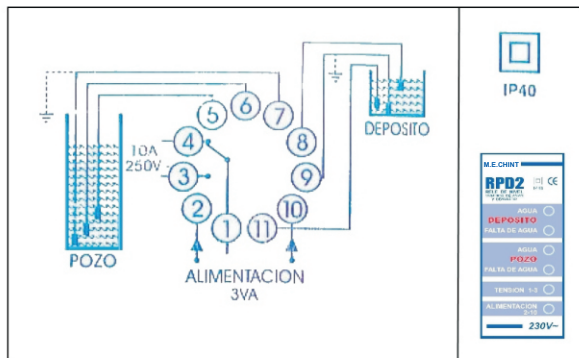
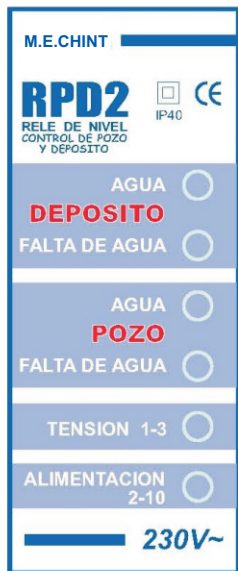
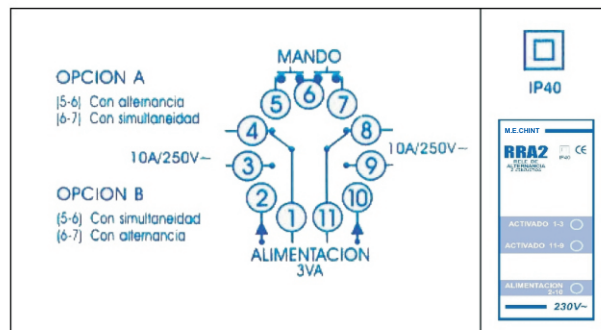
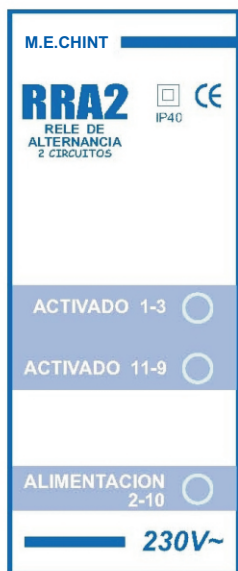


### Relé de nivel Control de agua en pozo



### Relé de nivel Control de agua en pozo y en depósito



### Relé de alternancia de funcionamiento de bombas

Nota: Las referencias RPS, RPD2 y RRA2 son para conexión a base undecal (11 pines)  
Las referencias RMPs, RMPD2 y RMA2 son para fijación a guía Din